

REIDIN-GYODER YENİ KONUT FİYAT ENDEKSİ 2018 KASIM AYI SONUÇLARI

SAYI 96



YÖNETİCİ ÖZETİ

REIDIN-GYODER Yeni Konut Fiyat Endeksi sonuçlarına göre, Kasım ayında bir önceki aya göre %0.27 oranında artış gerçekleşmiş olup, geçen yılın aynı dönemine göre %2.92 oranında ve endeksin başlangıç dönemi olan 2010 yılı Ocak ayına göre ise %83.00 oranında artış gerçekleşmiştir.

Yeni Konut Fiyat Endeksi, Kasım ayında bir önceki aya göre, İstanbul Asya Yakası'nda yer alan markalı konut projelerinde %0.21 oranında; İstanbul Avrupa Yakası'nda yer alan markalı konut projelerinde %0.39 oranında artmıştır. Endeksin başlangıç dönemine göre ise İstanbul Asya Yakası'ndaki projeler Avrupa Yakası'na kıyasla 10.10 puan fazla artış göstermiştir.

Yeni Konut Fiyat Endeksi, Kasım ayında bir önceki aya göre, 1+1 konut tipinde %0.71 oranında artmış; 2+1 konut tipinde %0.16 oranında artmış; 3+1 konut tipinde %0.38 oranında artmış ve 4+1 konut tipinde %0.56 oranında azalmıştır.

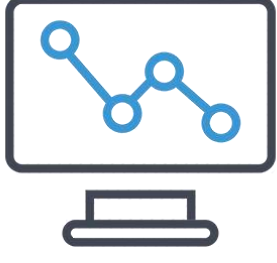
Yeni Konut Fiyat Endeksi, Kasım ayında bir önceki aya göre, 51-75 m² büyüklüğe sahip konutlarda %0.56 oranında artmış; 76-100 m² büyüklüğe sahip konutlarda %0.22 oranında artmış; 101-125 m² büyüklüğe sahip konutlarda %0.32 oranında artmış; 126-150 m² büyüklüğe sahip konutlarda %0.33 oranında artmış; 151 m² ve daha büyük alana sahip konutlarda %0.51 oranında azalmıştır.

1

2

3

4



YÖNETİCİ ÖZETİ

Yeni Konut Fiyat Endeksi, Kasım ayı stok erime hızı rakamları değerlendirildiğinde adet bazlı %3.9 oranında, metrekare bazlı ise %3.3 oranında stoklarda erime gözlemlenmiştir.

Kasım ayında, markalı konut projeleri kapsamında gerçekleştirilen satışların %8'lik (son 6 aylık ortalama %13) kısmı yabancı yatırımcılara yapılırken, tercih noktasında ağırlıklı olarak 2+1 özellikteki konutların öne çıktığı gözlemlenmiştir.

Markalı projelerden konut satın alan müşterilerin peşinat, senet ve banka kredisi kullanım oranları incelendiğinde, Kasım ayında peşinat kullanım oranı %44, banka kredisi kullanım oranı %12 ve senet kullanım oranı %44 olarak gerçekleşmiştir.

Kasım ayında satışı gerçekleştirilen konutların %36'sı bitmiş konut stoklarından oluşurken, %64'ü ise bitmemiş konut stoklarından oluşmaktadır.

5

6

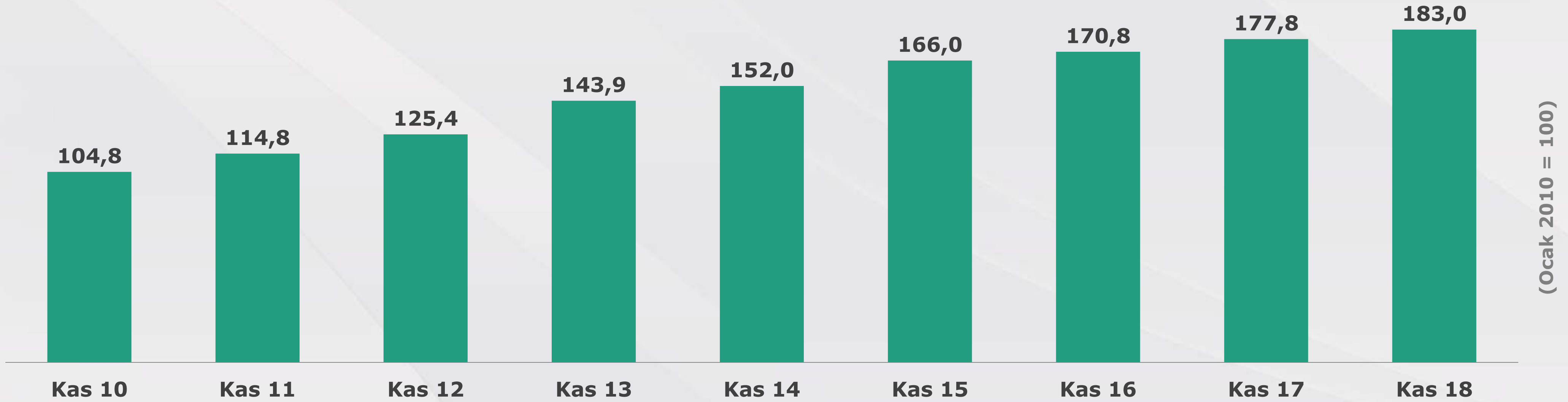
7

8

REIDIN-GYODER YENİ KONUT FİYAT ENDEKSİ




Yeni Konut Fiyat Endeksi



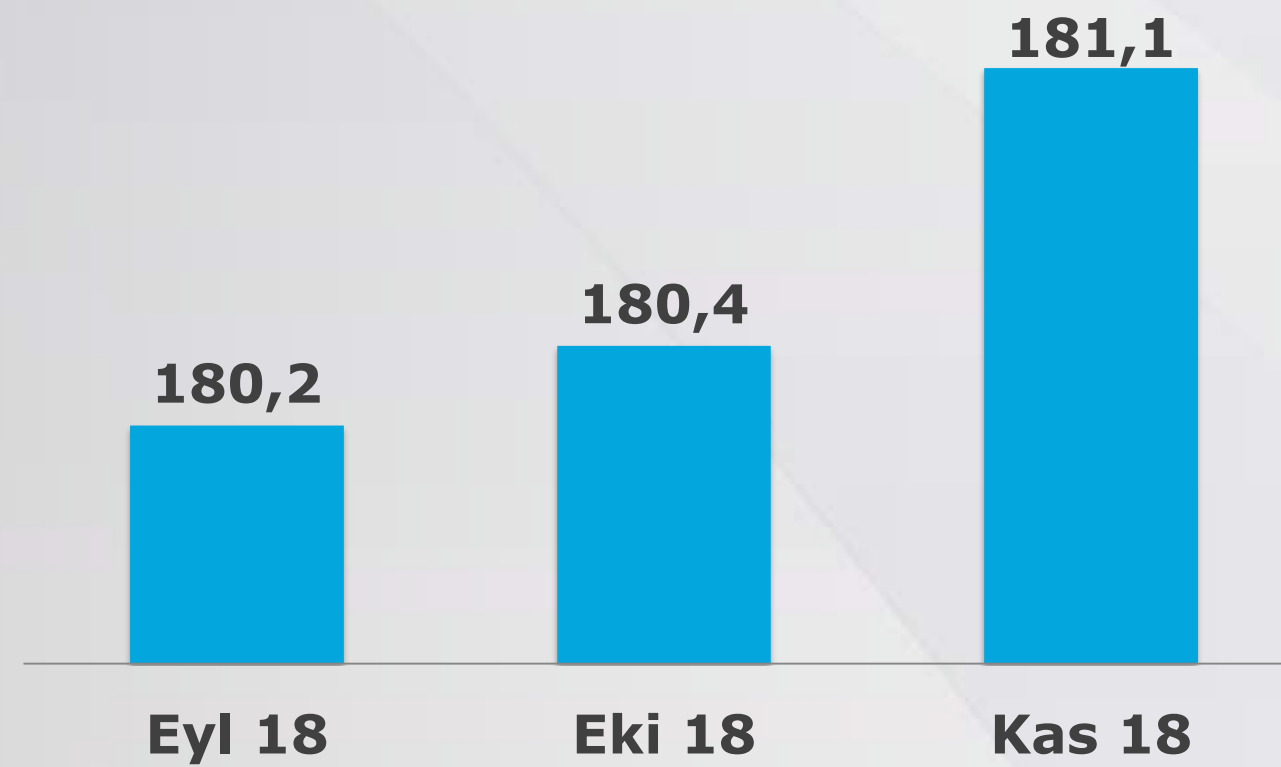
REIDIN-GYODER Yeni Konut Fiyat Endeksi sonuçlarına göre, Kasım ayında bir önceki aya göre %0.27 oranında artış gerçekleşmiş olup, geçen yılın aynı dönemine göre %2.92 oranında ve endeksin başlangıç dönemi olan 2010 yılı Ocak ayına göre ise %83.00 oranında artış gerçekleşmiştir.

İSTANBUL ASYA-AVRUPA YAKASI PROJELERİ

Yeni Konut Fiyat Endeksi, Kasım ayında bir önceki aya göre, İstanbul Asya Yakası'nda yer alan markalı konut projelerinde %0.21 oranında; İstanbul Avrupa Yakası'nda yer alan markalı konut projelerinde %0.39 oranında artmıştır. Endeksin başlangıç dönemine göre ise İstanbul Asya Yakası'ndaki projeler Avrupa Yakası'na kıyasla 10.10 puan fazla artış göstermiştir.

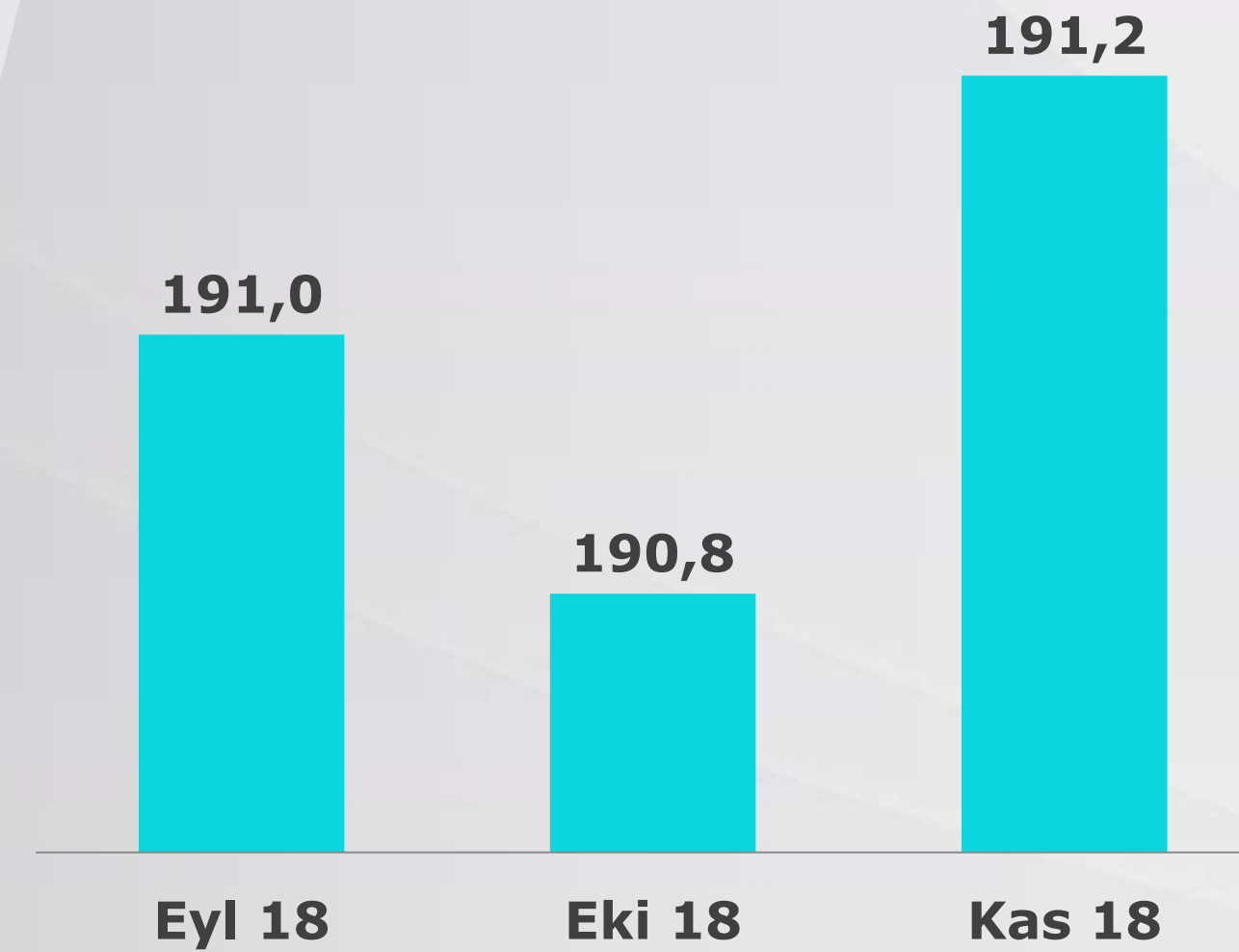


Avrupa



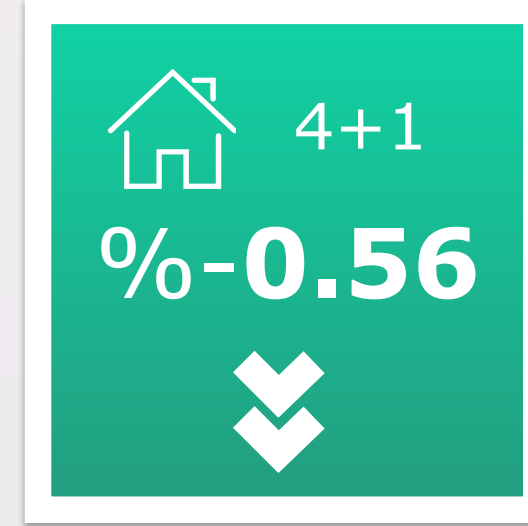



(Ocak 2010 = 100)

Asya




(Ocak 2010 = 100)

KONUT TİPİNE GÖRE YENİ KONUT FİYAT ENDEKSİ

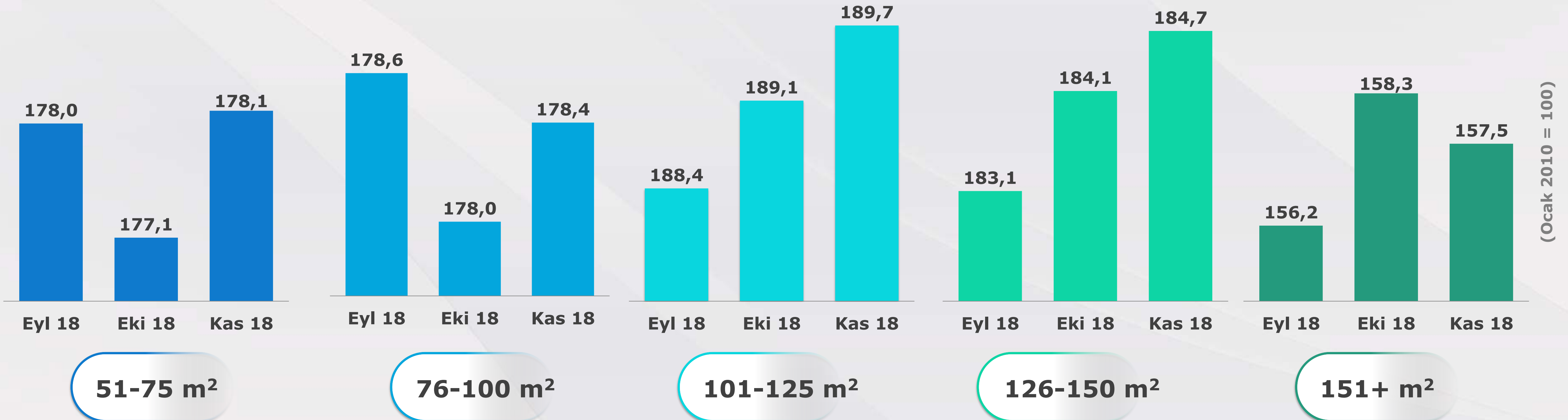
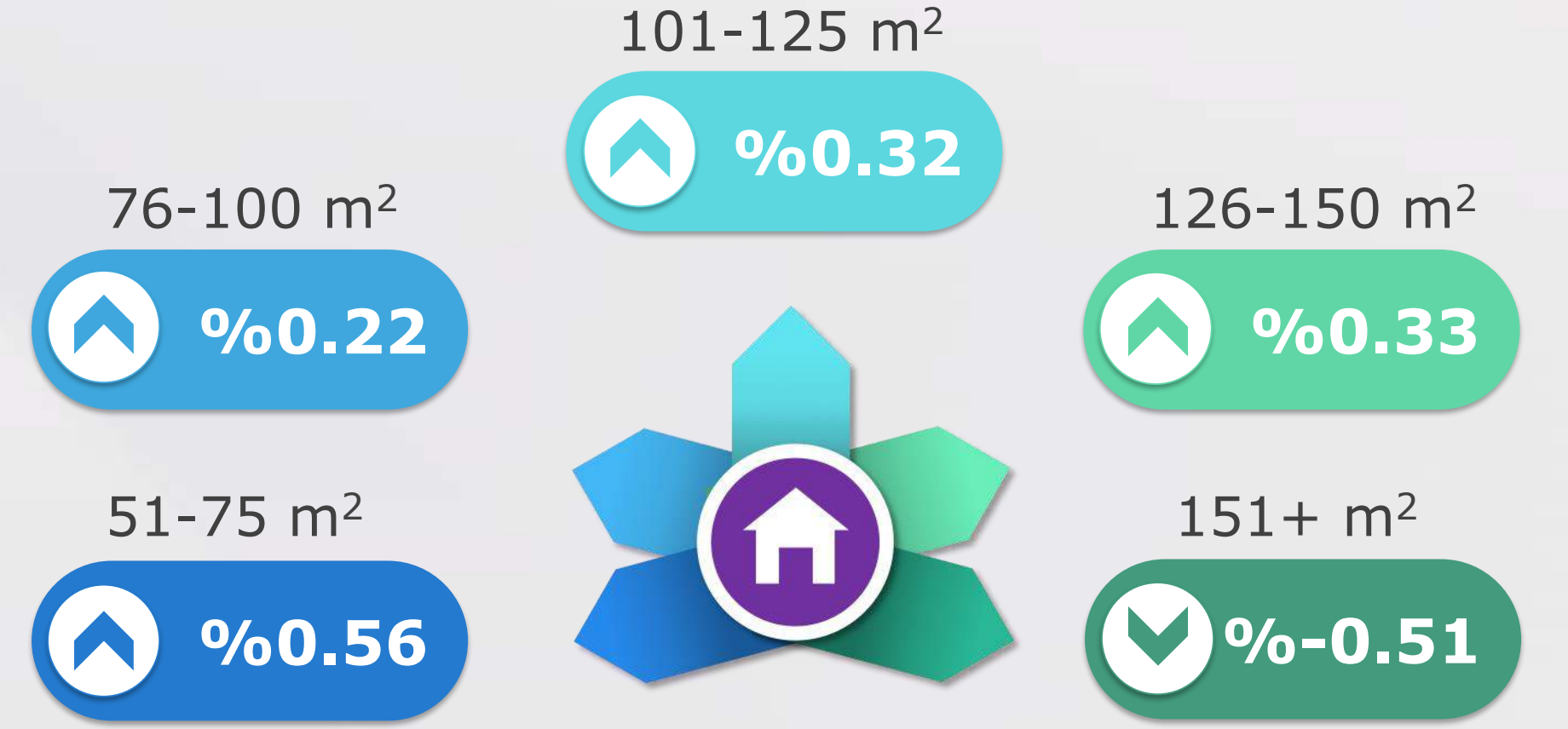


Yeni Konut Fiyat Endeksi, Kasım ayında bir önceki aya göre, 1+1 konut tipinde %0.71 oranında artmış; 2+1 konut tipinde %0.16 oranında artmış; 3+1 konut tipinde %0.38 oranında artmış ve 4+1 konut tipinde %0.56 oranında azalmıştır.



KONUT BÜYÜKLÜĞÜNE GÖRE YENİ KONUT FİYAT ENDEKSİ

Yeni Konut Fiyat Endeksi, Kasım ayında bir önceki aya göre, 51-75 m² büyüklüğe sahip konutlarda %0.56 oranında artmış; 76-100 m² büyüklüğe sahip konutlarda %0.22 oranında artmış; 101-125 m² büyüklüğe sahip konutlarda %0.32 oranında artmış; 126-150 m² büyüklüğe sahip konutlarda %0.33 oranında artmış; 151 m² ve daha büyük alana sahip konutlarda %0.51 oranında azalmıştır.

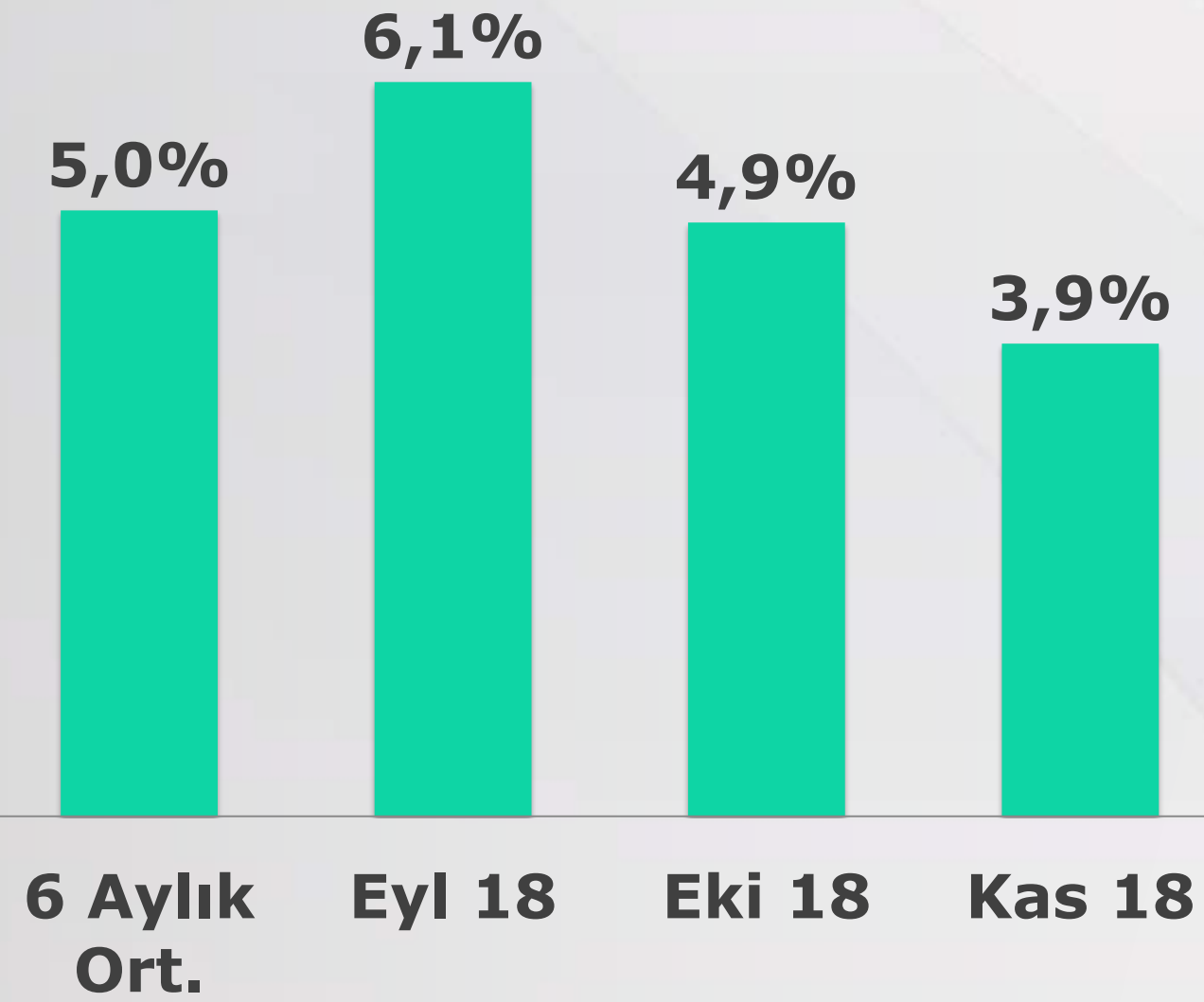


STOK DATASI

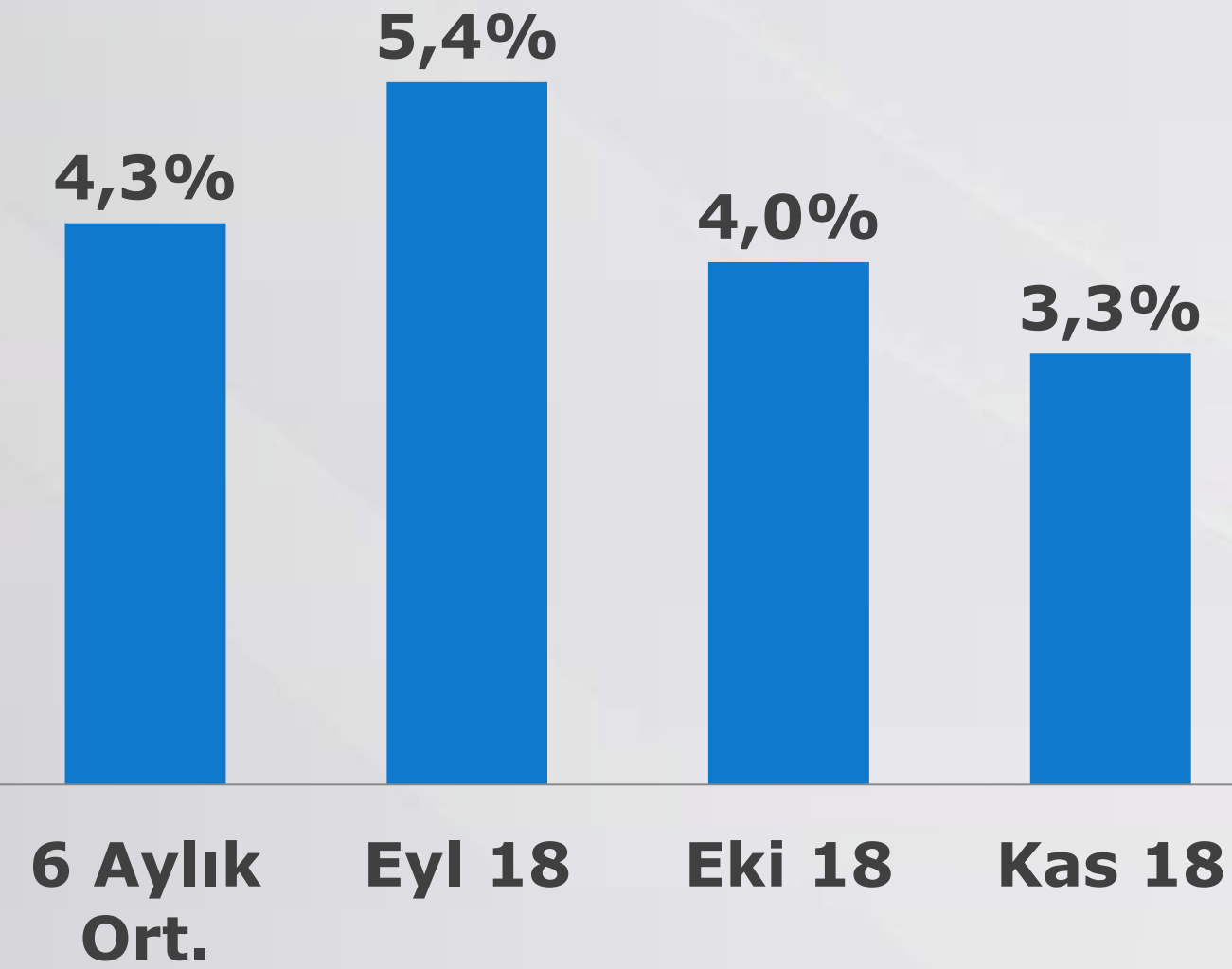
MARKALI KONUT PROJELERİ STOK ERİME HIZI

Yeni Konut Fiyat Endeksi, Kasım ayı stok erime hızı rakamları değerlendirildiğinde adet bazlı %3.9 oranında, metrekare bazlı ise %3.3 oranında stoklarda erime gözlemlenmiştir.

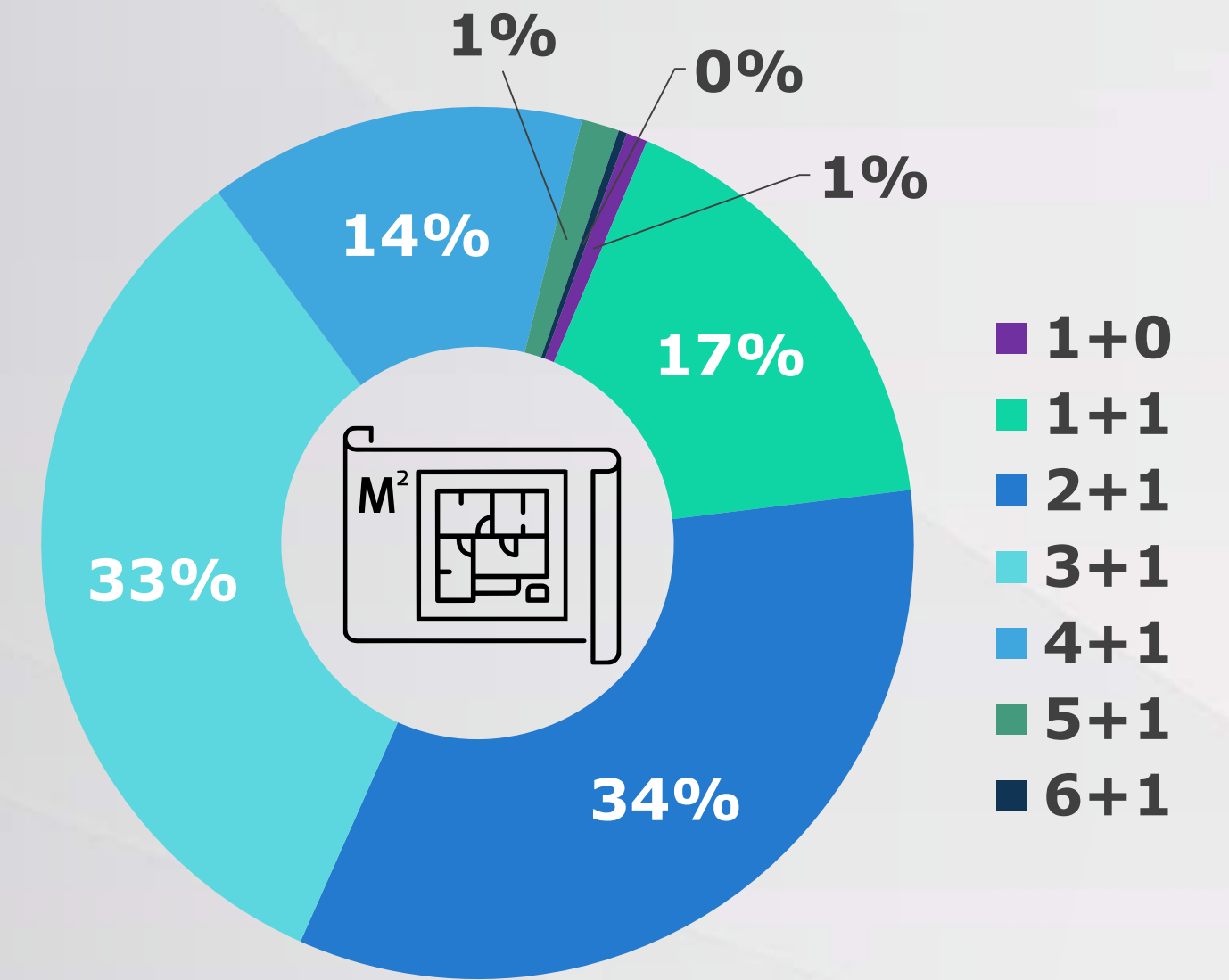
Adet Bazlı



M² Bazlı



Stokta Kalan Daire M² Dağılımı



YENİ GÖSTERGELER

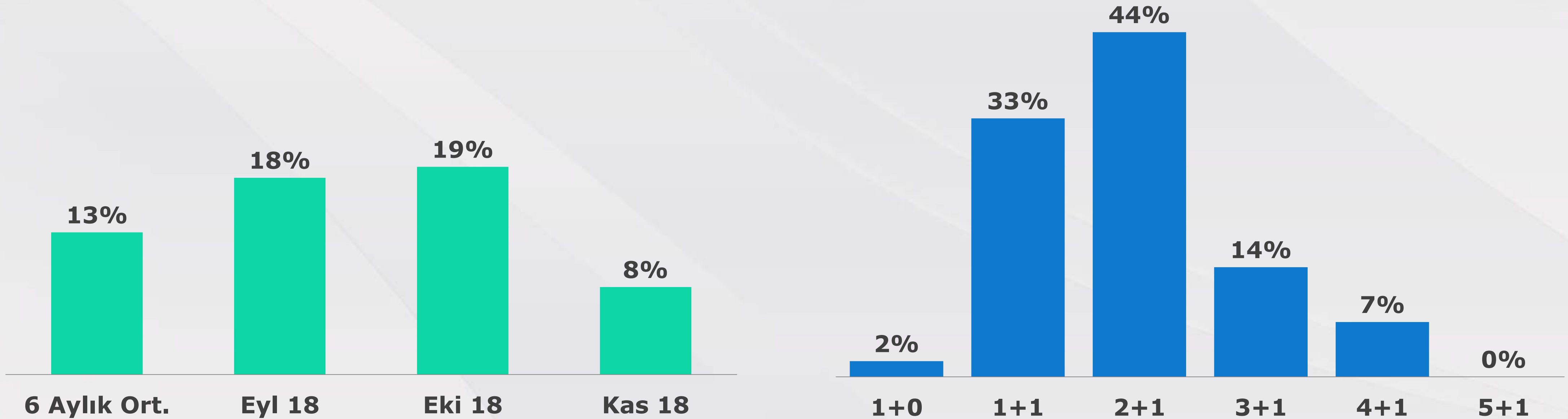
MARKALI KONUT PROJELERİ YABANCI YATIRIMCI ANALİZİ

%8

Kasım ayında, markalı konut projeleri kapsamında gerçekleştirilen satışların %8'lik (son 6 aylık ortalama %13) kısmı yabancı yatırımcılara yapıldığı gözlemlenmiştir.


%44

Kasım ayında, tercih noktasında ağırlıklı olarak 2+1 (%44) özellikteki konutların öne çıktığı gözlemlenmiştir.



YENİ GÖSTERGELER


MARKALI KONUT PROJELERİ ÖDEME YÖNTEMLERİ



Peşinat Oranı

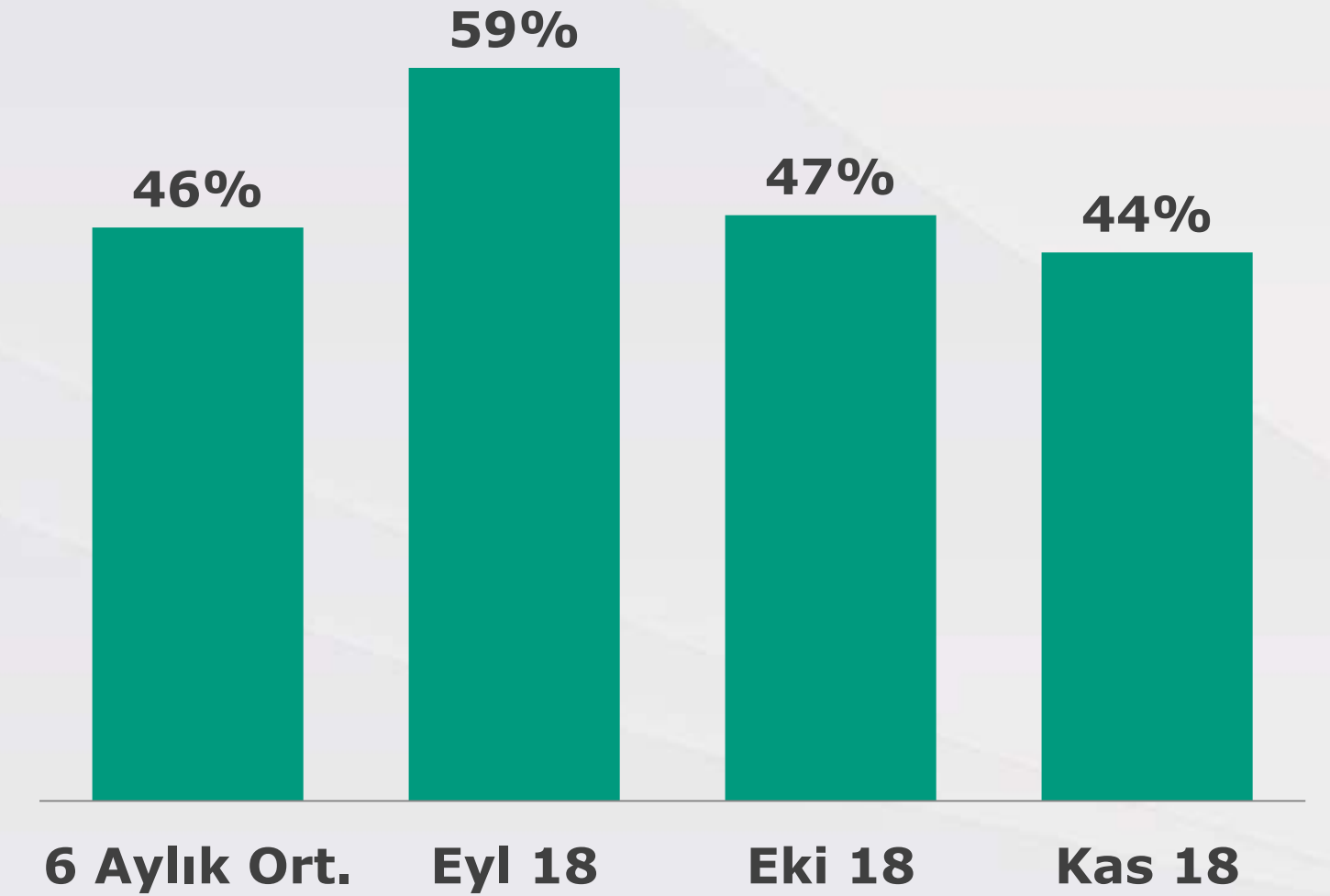
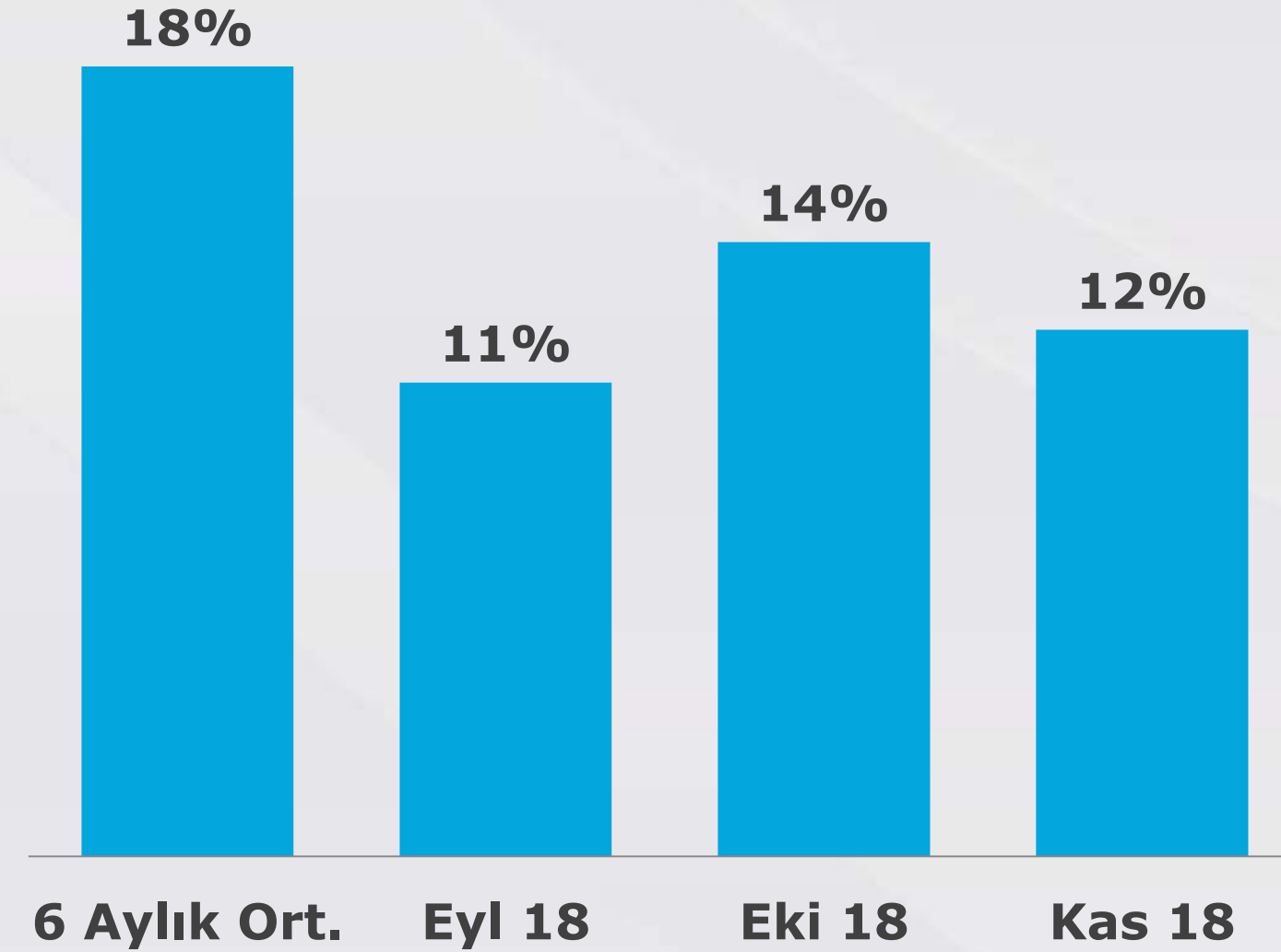
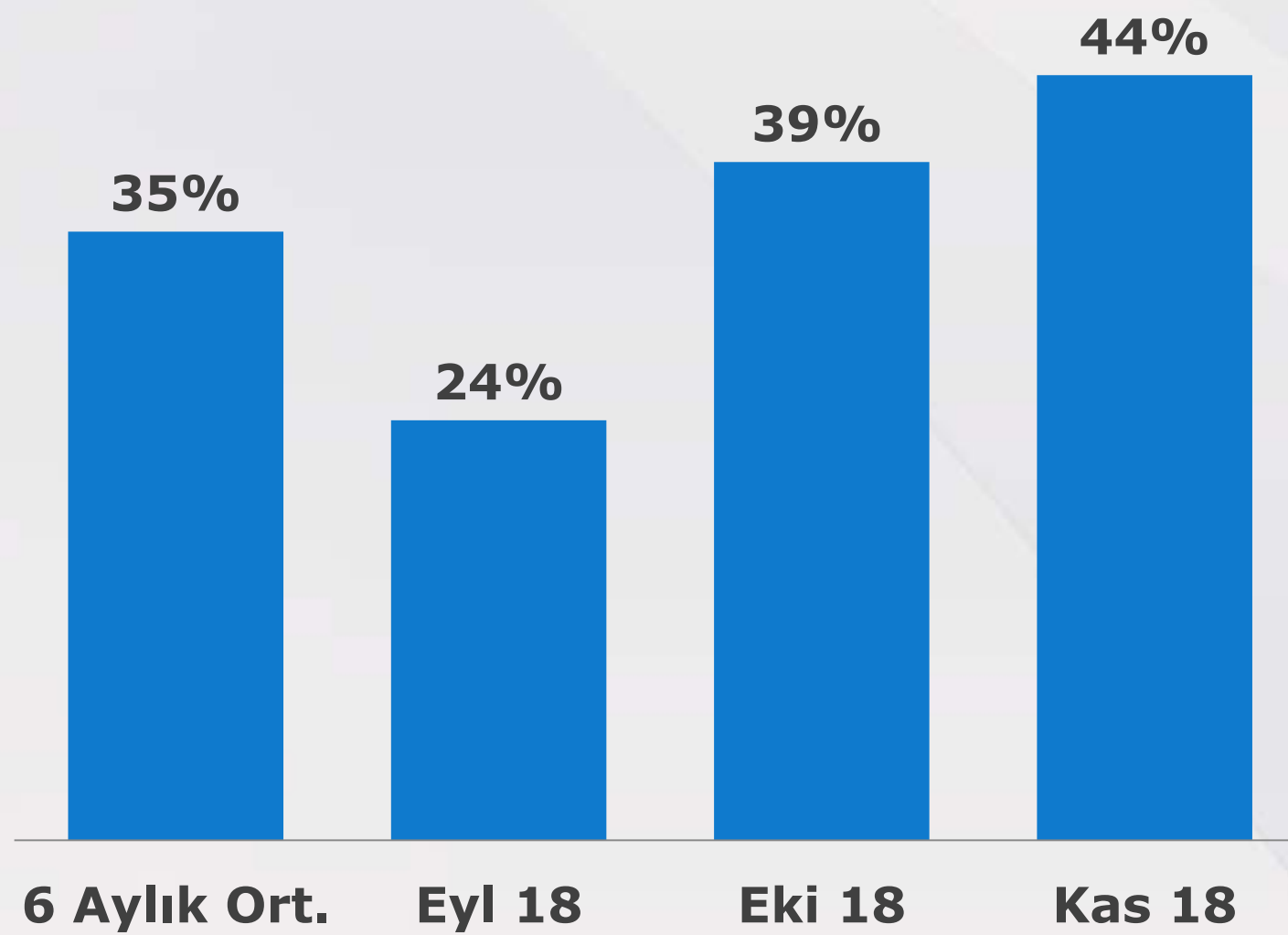


Banka Kredisi Oranı



Senet Oranı

Markalı projelerden konut satın alan müşterilerin peşinat, senet ve banka kredisi kullanım oranları incelendiğinde, Kasım ayında peşinat kullanım oranı %44, banka kredisi kullanım oranı %12 ve senet kullanım oranı %44 olarak gerçekleşmiştir.




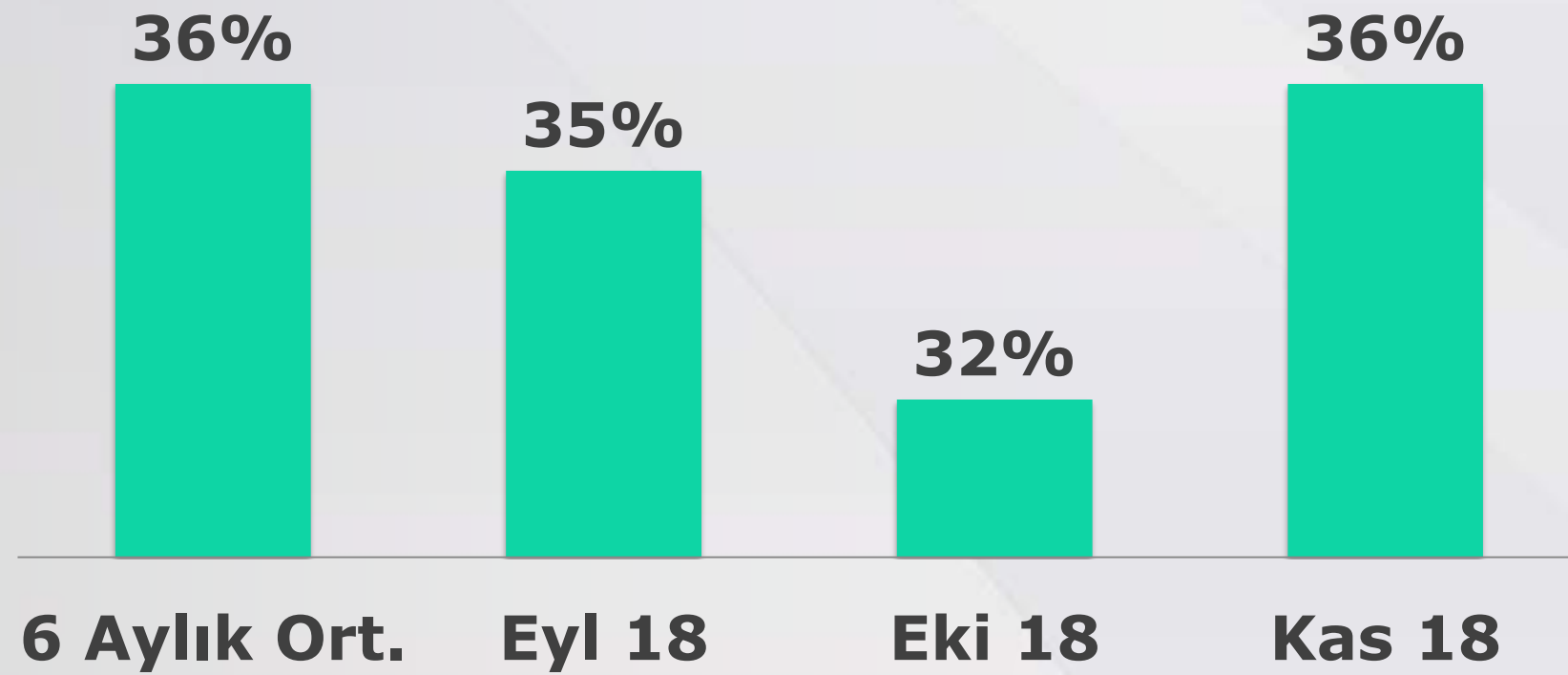
YENİ GÖSTERGELER

MARKALI KONUT PROJELERİ TESLİMAT DURUMU

Bitmiş Stok

Kasım ayında, satışı gerçekleştirilen konutların %36'sı bitmiş konut stoklarından oluşmaktadır.

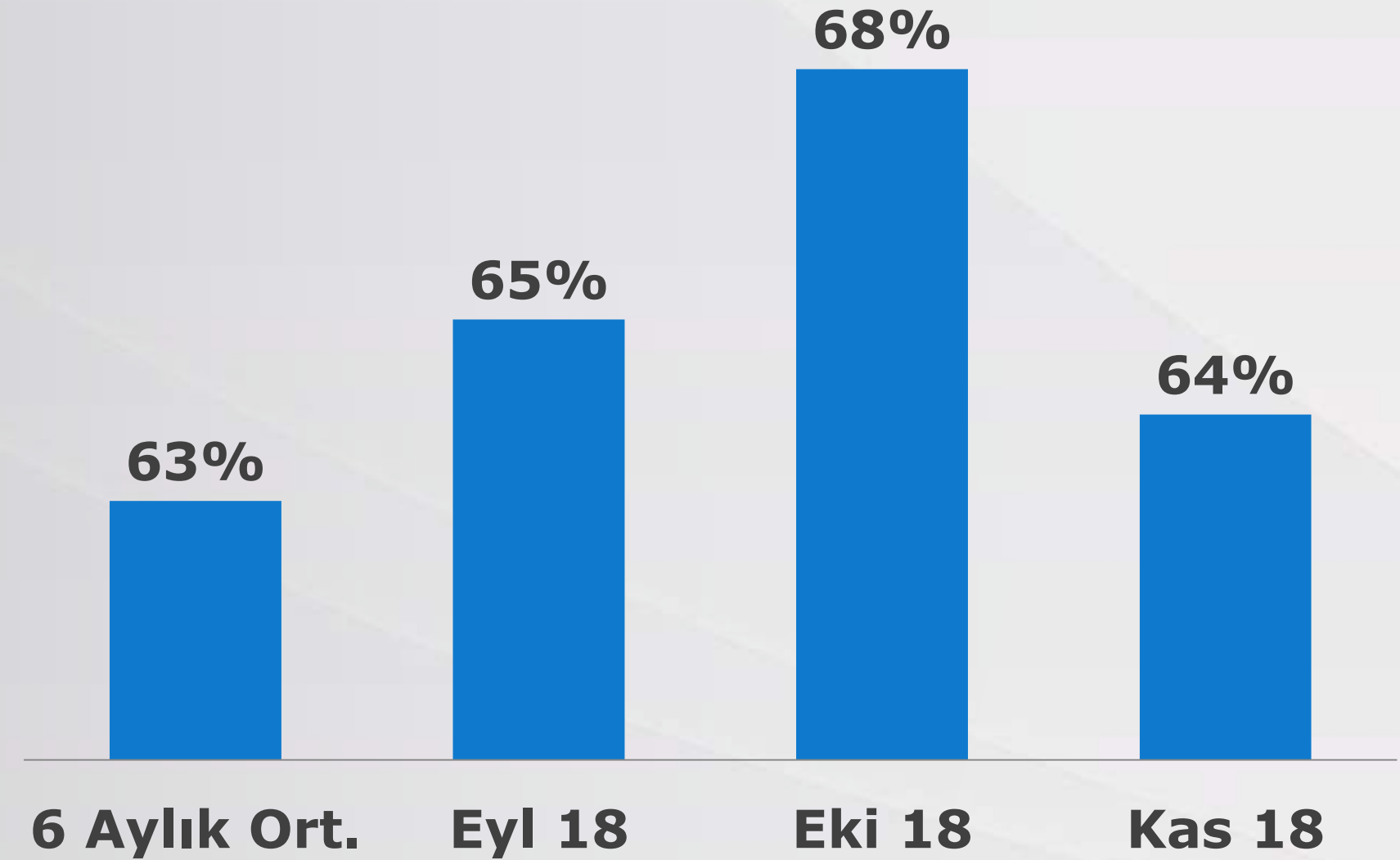
Bitmiş Stok



Bitmemiş Stok

Kasım ayında, satışı gerçekleştirilen konutların %64'ü bitmemiş konut stoklarından oluşmaktadır.

Bitmemiş Stok



REIDIN-GYODER YENİ KONUT FİYAT ENDEKSİ

Nedir?

Kamuoyunda genelde "Markalı Projeler" olarak adlandırılan, ağırlıklı olarak kurumsal gayrimenkul şirketlerinin ürettiği konutlar üzerinden geliştirilen, son dönemde ABD, Avustralya, Kanada gibi birçok ülkede üretilmeye başlanan gösterge endeksidir.

Metodoloji

REIDIN-GYODER Yeni Konut Fiyat Endekslerinin hazırlanmasında "sınıflandırılmış birim değere dayalı konut fiyat endeksi" (Stratified Real Estate Price Index) yöntemi uygulanmaktadır. Endeks baz yılı Ocak 2010 (Ocak 2010=100) olacak şekilde Laspeyres formülü kullanılarak hesaplanmaktadır.

Kapsam

REIDIN-GYODER Yeni Konut Fiyat Endeksi, 34 proje geliştiricisinin sunduğu toplam 70 proje ve aylık ortalama 22.500 konut stoku üzerinden hesaplanmaktadır.

Daire Tipleri

Oda ve salon sayısı olarak alınmıştır.

Daire Alanı

Brüt metrekare bağımsız bölümün duvarları dışından hesaplanan balkonlar dahil alanına, bağımsız bölüme koridor, merdiven ve giriş holünden düşen payın da ilave edilmesi sonucu elde edilen büyüklüğü olarak belirlenmiştir. (Bu alana asansör boşluğu, havalandırma, baca boşlukları ve yangın merdiveni dahil değildir.)

Na-tamam

Daireler dekorasyonun dahil olduğu peşin liste fiyatı haline getirilmiştir.

Dairenin Satış Fiyatı

Brüt metrekare üzerinden KDV, tapu harcı gibi diğer giderler ile dekorasyonun dahil olduğu peşin fiyat olarak belirlenmiştir.

Projenin %85'inin satılması durumunda

Projedeki satışların tamamlandığı kabul edilmektedir. Kat karşılığı alınan projelerde ise yüklenici firma eğer kendi payını bitirmişse ve/veya %85'ini satmışsa projedeki satışların tamamlandığı kabul edilmektedir.

ENDEKSE KATILAN FİRMALAR



Ağaoğlu

AND
GAYRİMENKUL

ANT YAPI®

BAYRAKTAR

ÇALIK HOLDİNG

EMLAK KONUT

EGEYAPI



extensa®
dynamic real estate

FER YAPI

Garanti Koza

HALDIZ®
GRUP

HASANOĞLU

HALKGYO

İhlas Yapı



İŞ GYO

mesa
MESKEN

nef

nurolgyo

ÖZAKGYO

ÖZYAZICI

PROPA
İNŞAAT

pekdemir®

SİNPAŞ

SOYAK
KONUT | ENERJİ | ÇİMENTO | DÖKÜM

TEKFEN
EMLAK GELİŞTİRME

TEPE
İNŞAAT

TSKBGYO
GAYRİMENKUL YATIRIM ORTAKLIĞI

T.C. BAŞBAKANLIK
TOKİ
TOPLU KONUT İDARESİ BAŞKANLIĞI

TORUNLAR
GYO

TURK MALL

Vakıf GYO

YEŞİLGYO